


## New Brunswick Public Schools Students and Guardians Get an Easier Way to Track Progress from Smartphones

New Brunswick Public Schools will always strive to give you new and better ways to stay informed.

This year, students and guardians can download a new mobile app for OnCourse Connect, New Brunswick Public School's portal for retrieving student schedules, grades, teacher feedback, and attendance.

On your mobile device, you may already have an app shortcut on your smartphone (see pictures: Android on left, iPhone on right). Before getting the new app, we encourage you to delete these icons if you have them. Out with the old, in with the new!



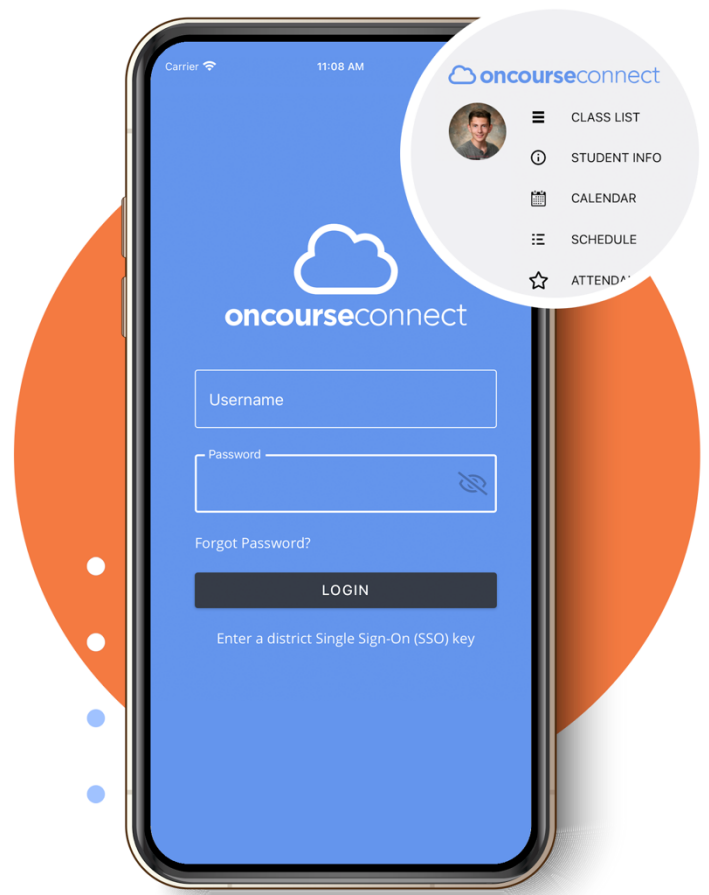
### How to Get the New OnCourse Connect App

1. Visit the App Store/Google Play Store from your iPhone or Android phone
2. Search for "OnCourse Connect" and download the app
3. Enter your district-issued username and password  
*Don't remember your login? Press the **Forgot Password** link on the app home screen.*

*(District Instructions – if your school uses SSO, remove this step and provide your District Key instead)*

If you need help, please contact New Brunswick Public Schools at:

- [information@nbpsnj.net](mailto:information@nbpsnj.net)




## Los estudiantes y tutores Escuelas Públicas de New Brunswick obtienen una forma más fácil de realizar un seguimiento del progreso desde los teléfonos inteligentes

Las Escuelas Públicas de New Brunswick siempre se esforzarán por brindarle nuevas y mejores formas de mantenerse informado.

Este año, los estudiantes y tutores pueden descargar una nueva aplicación móvil para OnCourse Connect, el portal de Las Escuelas Públicas de New Brunswick para recuperar los horarios de los estudiantes, las calificaciones, los comentarios de los maestros y la asistencia.

En su dispositivo móvil, es posible que ya tenga un acceso directo a la aplicación en su teléfono inteligente (vea las imágenes: Android a la izquierda, iPhone a la derecha). Antes de obtener la nueva aplicación, le recomendamos que elimine estos iconos si los tiene. ¡Fuera lo viejo, adentro lo nuevo!



### Cómo obtener la nueva aplicación OnCourse Connect

4. Visite la App Store / Google Play Store desde su iPhone o teléfono Android
5. Busque "OnCourse Connect" y descargue la aplicación
6. Ingrese su nombre de usuario y contraseña emitidos por el distrito  
*¿No recuerdas tu inicio de sesión?  
Presione el enlace Olvidé mi contraseña en la pantalla de inicio de la aplicación.*

(Instrucciones del distrito: si su escuela usa SSO, elimine este paso y proporcione su clave de distrito)

Si necesita ayuda, comuníquese con Las Escuelas Públicas de New Brunswick al:

- [information@nbpsnj.net](mailto:information@nbpsnj.net)

